



ГОСУДАРСТВЕННОЕ БЮДЖЕТНОЕ
УЧРЕЖДЕНИЕ
ДОПОЛНИТЕЛЬНОГО
ПРОФЕССИОНАЛЬНОГО
ПЕДАГОГИЧЕСКОГО ОБРАЗОВАНИЯ
ЦЕНТР ПОВЫШЕНИЯ КВАЛИФИКАЦИИ
СПЕЦИАЛИСТОВ
«ИНФОРМАЦИОННО-МЕТОДИЧЕСКИЙ
ЦЕНТР» ВАСИЛЕОСТРОВСКОГО РАЙОНА
САНКТ-ПЕТЕРБУРГА

199004, Санкт-Петербург, 7 линия В.О., д. 56/58
Тел/факс (812) 323-57-28
E-mail: imc@imcvo.ru
ОКПО 53252196 ОКОГУ 49003 ОГРН 1027800541757
ИНН/КПП 7801160584

16.02.2021 № 1/16.02.20
21- ОК
№ _____ от _____

**Аналитическая справка по результатам мониторинга системы
выявления, поддержки и развития способностей и талантов у детей и
молодежи Василеостровского района
Санкт-Петербурга за 2020 год**

Основанием для составления аналитической справки являются документы, регламентирующие проведение процедуры оценки качества образования Василеостровского района Санкт-Петербурга, данные мониторинга ВсОШ в Василеостровском районе Санкт-Петербурга, данные мониторинга системы выявления, поддержки и развития способностей и талантов у детей и молодежи Василеостровского района Санкт-Петербурга, данные АИСУ «ПараГраф», анализ отчетов руководителей районных методических объединений ГБУ ДППО ЦПКС ИМЦ, информационно-аналитические данные специалиста отдела образования Василеостровского района Санкт-Петербурга .

Показатели мониторинга системы выявления, поддержки и развития способностей и талантов у детей и молодежи Василеостровского района Санкт-Петербурга за 2020 год

Критерии	Показатели	Результативность
1. Учет участников этапов ВсОШ	Доля участников / доля победителей и призеров школьного этапа ВсОШ	171% / 22,8%
	Доля участников/ доля победителей и призеров районного этапа ВсОШ	39% / 25%;
	Доля участников/ победителей и призеров регионального этапа ВсОШ	5% / 45%
	Доля участников/ победителей и призеров заключительного этапа ВсОШ	5% / 45%
2. Учет иных форм развития образовательных достижений школьников (за исключением ВсОШ)	Доля участников в мероприятиях (из перечня олимпиад и иных интеллектуальных и/или творческих конкурсов, направленных на развитие интеллектуальных и творческих способностей, способностей к занятиям физической культурой и спортом, интереса к научной (научно-исследовательской), инженерно-технической, изобретательской, творческой, физкультурно-спортивной деятельности, а также на пропаганду научных знаний, творческих и спортивных достижений) за исключением этапов ВсОШ	54,3%
	Доля призеров и победителей в мероприятиях (из перечня олимпиад и иных интеллектуальных и/или творческих конкурсов, направленных на развитие интеллектуальных и творческих способностей, способностей к занятиям физической культурой и спортом, интереса к научной (научно-исследовательской), инженерно-технической, изобретательской, творческой, физкультурно-спортивной деятельности, а также на пропаганду научных знаний, творческих и спортивных достижений) за исключением этапов ВсОШ	14,63 %
3. Осуществление межмуниципального, сетевого взаимодействия по вопросу выявления, поддержки и развития способностей и талантов у детей и молодежи, в том числе с организациями ВО и ПОО	Доля ОУ, принявших участие в рамках сетевого, межмуниципального взаимодействия	62,5 %
	Доля обучающихся 5-11 классов, охваченных основными или дополнительными образовательными программами в сетевой форме, от общего количества обучающихся 5-11 классов ОУ	17, 4%
4. Развитие способностей обучающихся в классах с углубленным изучением отдельных предметов, профильных (предпрофильных классов)	Доля обучающихся получающих образование с углубленным изучением отдельных учебных предметов	34,42%
	Доля обучающихся, получающих образование в рамках профильного обучения	8,75%

5. Развитие способностей у обучающихся с особыми образовательными потребностями	Количество детей с ограниченными возможностями здоровья (в т. ч. дети-инвалиды), занимающиеся в УДОД и ОДОД	100 чел.
	Количество адаптивных программ	5
6. Охват обучающихся дополнительным образованием	Доля обучающихся в ГБДОУ 5-18 лет, охваченных дополнительным образованием, от общего количества обучающихся от 5-18 лет в ГБДОУ района.	60,41%
	Доля обучающихся в школах и гимназиях 5-18 лет, охваченных дополнительным образованием, от общего количества обучающихся от 5-18 лет в школах и гимназиях района.	34,85 %
7. Учет обучающихся по индивидуальным учебным планам	Доля ОУ, реализующих индивидуальные образовательные маршруты %	8,33%
8. Учет педагогических работников, повысивших уровень профессиональных компетенций в области выявления, поддержки и развития способностей и талантов у детей и молодежи	Количество педагогических работников, прошедших специализированную подготовку / повысивших уровень профессиональных компетенций в области выявления, поддержки и развития способностей и талантов у детей и молодежи	27 чел.
9. Осуществление психолого-педагогического сопровождения способных детей и талантливой молодежи	Доля ОУ, имеющих в штате психолога, от общего количества ОУ %	66,66%
	Доля ОУ, имеющих педагогов-психологов, использующих психодиагностический инструментарий для выявления одаренности у детей, от общего количества ОУ, %	16,66%

В соответствии с «Положением о мониторинге системы выявления, поддержки и развития способностей и талантов у детей и молодежи Василеостровского района Санкт-Петербурга» был проведен анализ мониторинга системы выявления, поддержки и развития способностей и талантов у детей и молодежи Василеостровского района Санкт-Петербурга по перечисленным ниже критериям и сделаны выводы по каждому.

1. Учет участников этапов ВсОШ

В 2019-2020 учебном году Всероссийской олимпиаде школьников (ВсОШ) принимали участие учащиеся 5-11 классов 22 общеобразовательных учреждений района, а также учащиеся 2х учреждений федерального подчинения, 2х учреждений регионального подчинения и 4х негосударственных образовательных учреждений. Не принимали участие ГБОУ СОШ № 4, так как является коррекционной школой и ГБОУ СОШ №755 «Региональный центр аутизма».

По итогам участия можно сделать следующие выводы. Доля обучающихся принимавших участие в школьном этапе составляет 171%, так как некоторые одни и те же обучающиеся принимали участие в олимпиадах по нескольким предметам, доля обучающихся принимавших участие в районном этапе ВсОШ составляет 39%, в региональном -5 %, в заключительном этапе ВсОШ – 5%. Доля победителей и призёров в школьном этапе составляет 22, 8%, в районном этапе ВсОШ составляет 25,9 %, в региональном – 45 % и в заключительном этапе – 45% (таблица № 1, 2).

Наибольшая доля участников в районном этапе ВсОШ наблюдается у гимназий – 52 %, по 8 % в региональном и заключительном этапах ВсОШ. Наибольшую долю победителей и призеров в районном этапе ВсОШ показали СОШ с углубленным изучением одного или нескольких учебных предметов (29%). Наибольшую долю победителей и призеров в региональном и заключительном этапах ВсОШ показали гимназии (по 47 % соответственно).

Высокие показатели в подготовке победителей и призеров в региональном и заключительном этапах ВсОШ наблюдаются в СОШ №№

5,15,16,12 (100% качества подготовки). Хорошие показатели в подготовке победителей и призеров в региональном и заключительном этапах ВсОШ наблюдаются в СОШ с углубленным изучением предметов и гимназиях № № 27 (63%), 29 (56%), 24 (60%),18 (50%), 642 (47 %),4 им. Кусто (44%), 11 (44%).

В сравнении доли участия в районном этапе ГБОУ СОШ с углубленным изучением предметов выделяется ГБОУ СОШ № 4 с углубленным изучением французского языка имени Жака-Ива Кусто с результатом – 104%, что говорит о том, что на районный этап прошло максимальное количество участников, и также по нескольким предметам. Доля участия в районном этапе ГБОУ СОШ № 29 с углубленным изучением французского языка и права ГБОУ СОШ №29 и ГБОУ СОШ № 31 с углубленным изучением английского языка – 63% и 61%, соответственно.

ГБОУ Гимназия № 32 «Гимназия петербургской культуры» - максимальная доля участия в районном этапе среди гимназий Василеостровского района – 79%. Лучшие результаты у ГБОУ Гимназия № 642 "Земля и Вселенная" – 33% победителей и призеров районного этапа, ГБОУ Гимназия № 24 имени И. А. Крылова – 28%.

В СОШ №№ 2,6,17,19,21,10,35 наблюдается отсутствие победителей и призеров в региональном и заключительном этапах ВсОШ. Это связано с отсутствием (0%) участников или очень низким процентом участия (1 %) в региональном и заключительном этапах ВсОШ от этих общеобразовательных учреждений.

В соответствии с данными таблицы 2 в школьном этапе среди всех ОУ Василеостровского района победители составляют 3,3%, призеры – 19,5 % от общего количества участников школьного этапа. В районном этапе победители составляют 0,6 %, а призеры – 25, 3 % от общего количества участников районного этапа.

Среди учебных предметов наиболее популярны для участия во ВсОШ в ОУ Василеостровского района являются английский язык, биология, география, история, литература, математика, обществознание, русский язык,

физика. Вместе с тем не остаются без внимания участники ВсОШ и испанский, итальянский и китайский языки, интерес к которым постепенно возрастает среди обучающихся.

Наибольшие показатели среди победителей и призеров в районном этапе ВсОШ наблюдаются по английскому языку (44,4 %), французскому языку (45,6 %), астрономии (48,5 %), биологии (45%), информатике (50%), литературе (46%), итальянскому языку (73%), китайскому языку (50%), технологии (51%). Наиболее низкие показатели среди победителей и призеров в районном этапе ВсОШ наблюдаются по обществознанию (13,4 %), истории (11%), праву (13,8%).

Таблица 1

Учет участников и результативность участия во Всероссийской олимпиаде школьников

ОУ	Доля обучающихся принимавших участие в районном этапе ВсОШ от общего числа обучающихся в 7-11 классах.	Доля обучающихся принимавших участие в региональном этапе ВсОШ от общего числа обучающихся в 9-11 классах.	Доля обучающихся принимавших участие в заключительном этапе ВсОШ от общего числа обучающихся в 9-11 классах.	Доля победителей и призеров на районном этапе ВсОШ от участников районного этапа ВсОШ	Доля победителей и призеров на региональном этапе ВсОШ от участников в региональном этапе ВсОШ	Доля победителей и призеров на заключительном этапе ВсОШ от участников в заключительном этапе ВсОШ
СОШ						
ГБОУ СОШ № 2	9%	1%	1%	17%	0%	0%
ГБОУ СОШ № 5	10%	1%	1%	17%	100%	100%
ГБОУ СОШ № 6	55%	1%	1%	15%	0%	0%
ГБОУ СОШ № 15	21%	1%	1%	10%	100%	100%
ГБОУ СОШ № 16	11%	1%	1%	19%	100%	100%
ГБОУ СОШ № 17	27%	0%	0%	5%	-	-
ГБОУ СОШ № 19	11%	0%	0%	5%	-	-
ГБОУ СОШ № 21	24%	4%	4%	32%	0%	0%

ОУ	Доля обучающихся принявших участие в районном этапе ВсОШ от общего числа обучающихся в 7-11 классах.	Доля обучающихся принявших участие в региональном этапе ВсОШ от общего числа обучающихся в 9-11 классах.	Доля обучающихся принявших участие в заключительном этапе ВсОШ от общего числа обучающихся в 9-11 классах.	Доля победителей и призеров на районном этапе ВсОШ от участников районного этапа ВсОШ	Доля победителей и призеров на региональном этапе ВсОШ от участников регионального этапа ВсОШ	Доля победителей и призеров на заключительном этапе ВсОШ от участников заключительного ВсОШ
ВСЕГО	19%	1%	3%	15%	33%	33%
СОШ с углубленным изучением предмета(ов)						
ГБОУ СОШ № 4 с углубленным изучением французского языка имени Жака-Ива Кусто	104%	18%	18%	42%	44%	44%
ГБОУ СОШ № 10 с углубленным изучением химии	14%	1%	1%	21%	0%	0%
ГБОУ СОШ № 12 с углубленным изучением английского языка	16%	1%	1%	17%	100%	100%
ГБОУ СОШ № 18 с углубленным изучением математики	46%	2%	2%	11%	50%	50%
ГБОУ СОШ № 27 с углубленным изучением литературы, истории и иностранных языков им. И.А.Бунина	28%	6%	6%	25%	63%	63%
ГБОУ СОШ № 29 с углубленным изучением французского языка и права	63%	11%	11%	26%	56%	56%

ОУ	Доля обучающихся принявших участие в районном этапе ВсОШ от общего числа обучающихся в 7-11 классах.	Доля обучающихся принявших участие в региональном этапе ВсОШ от общего числа обучающихся в 9-11 классах.	Доля обучающихся принявших участие в заключительном этапе ВсОШ от общего числа обучающихся в 9-11 классах.	Доля победителей и призеров на районном этапе ВсОШ от участников районного этапа ВсОШ	Доля победителей и призеров на региональном этапе ВсОШ от участников регионального этапа ВсОШ	Доля победителей и призеров на заключительном этапе ВсОШ от участников заключительного ВсОШ
ГБОУ СОШ № 31 с углубленным изучением английского языка	61%	14%	14%	19%	13%	13%
ГБОУ СОШ № 35 с углубленным изучением английского языка	28%	0%	0%	27%	-	-
ГБОУ школа-интернат № 576 среднего общего образования с углубленным изучением предмета физическая культура	10%	1%	1%	39%	50%	50%
ВСЕГО	42%	6%	8%	29%	43%	43%
Гимназии						
ГБОУ Гимназия № 11	60%	5%	5%	14%	44%	44%
ГБОУ Гимназия № 24 имени И.А.Крылова	56%	10%	10%	28%	60%	60%
ГБОУ Гимназия № 32 «Гимназия петербургской культуры»	79%	9%	9%	21%	33%	33%
ГБОУ Гимназия № 586	18%	1%	1%	25%	33%	33%

ОУ	Доля обучающихся принявших участие в районном этапе ВсОШ от общего числа обучающихся в 7-11 классах.	Доля обучающихся принявших участие в региональном этапе ВсОШ от общего числа обучающихся в 9-11 классах.	Доля обучающихся принявших участие в заключительном этапе ВсОШ от общего числа обучающихся в 9-11 классах.	Доля победителей и призеров на районном этапе ВсОШ от участников районного этапа ВсОШ	Доля победителей и призеров на региональном этапе ВсОШ от участников регионального этапа ВсОШ	Доля победителей и призеров на заключительном этапе ВсОШ от участников заключительного ВсОШ
ГБОУ Гимназия № 642 "Земля и Вселенная"	60%	11%	11%	33%	47%	47%
ВСЕГО	52%	8%	8%	26%	47%	47%
Частные ОУ	38%	2%	2%	19%	67%	67%
РАЙОН:	39%	5%	5%	25%	45%	45%

Таблица 2

Результаты школьного и районного этапов ВсОШ 2019-2020 учебного года среди всех ОУ Василеостровского района по учебным предметам

№	Предмет	Школьный этап			Районный этап		
		Количество участников (общее)	Количество победителей	Количество призеров	Количество участников в (общее)	Количество победителей	Количество призеров
1	Английский язык	4016	38	606	381	13	156
2	Астрономия	592	71	176	198	50	46
3	Биология	1390	35	233	227	7	95
4	География	1371	24	216	162	6	22
5	Информатика	534	21	132	169	12	73
6	Искусство (МХК)	922	62	118	96	14	24
7	Испанский язык	69	1	16	19	0	6
8	История	1433	31	216	179	3	17
9	Итальянский язык	55	4	20	11	2	6
10	Китайский язык	51	7	22	20	2	8
11	Литература	1768	49	336	224	18	85
12	Математика	3853	105	652	714	16	150
13	Немецкий язык	232	10	34	54	0	10

№	Предмет	Школьный этап			Районный этап		
		Количество участников (общее)	Количество победителей	Количество призёров	Количество участников в (общее)	Количество победителей	Количество призёров
14	Обществознание	1950	68	235	202	4	23
15	Основы безопасности жизнедеятельности	740	6	203	159	6	36
16	Право	600	26	63	87	2	10
17	Русский язык	3642	55	1031	276	9	57
18	Технология	127	12	20	37	10	9
19	Физика	1112	122	251	397	33	59
20	Физическая культура	651	48	183	120	17	29
21	Французский язык	665	24	266	287	14	117
22	Химия	883	64	9	106	5	24
23	Экология	472	18	182	156	8	46
24	Экономика	814	21	223	191	9	23
	Итого район (все ОУ Василеостровского района по ВсОШ):	27942	922 / 3,3%	5443/ 19,5%	4472	260/ 0,6%	1131/ 25,3%

2. Учет иных форм развития образовательных достижений школьников (за исключением ВсОШ)

В марте 2020 проходил городской тур X Всероссийская интеллектуальная олимпиада «Ученик XXI века: пробуем силы – проявляем способности», в которой следующие учащиеся заняли призовые места: Иванова Ульяна ГБОУ гимназия № 32 "Гимназия петербургской культуры" - призер, 3 место Чупалов Никита ГБОУ гимназия № 32 "Гимназия петербургской культуры" -призер, 2 место Минова Ульяна ГБОУ гимназия № 642 "Земля и Вселенная"–призер, 3 место Соловьёва Маргарита ГБОУ гимназия 586– призер. Учащийся ГБОУ СОШ №6 стал победителем городского конкурса по биологии «Первый шаг». Учащийся 10 класса ГБОУ гимназии № 11 принял участие в «Отраслевой олимпиаде школьников» и стал победителем отборочного тура.

В марте 2020 года был проведен районный этап конкурс чтецов «Живая классика» на базе Центральной районной детской библиотеки. Учащиеся ОУ Василеостровского района уже не первый год активно принимают в нем участие при поддержке педагогов и библиотекарей. В этом году в районном этапе приняли участие 14 учеников. Региональный этап, из-за пандемии коронавирусной инфекции, проходил дистанционно в два тура, участники должны были снять видео и отправить жюри. Наши участники – Петухов Тимофей и Полиенко Мария из ГБОУ СОШ №4 им. Кусто и Цимерман Наталья из ГБОУ гимназия №24 им. И.А. Крылова - достойно справились с этой задачей.

В районном этапе открытой региональной олимпиады школьников по информатике для обучающихся 6-8 классов приняли участие 271 человек. По итогам районного этапа 14 победителей и 81 призер. В очном туре открытой городской олимпиады по информатике «Базовая Информатика и Технологии-БИТ» ученик 6 класса ГБОУ СОШ № 18 занял 2 место.

Выводы на основании анализа отчетов о самообследовании общеобразовательных учреждений Василеостровского района изложены в таблице 3. Всего в конкурсах, соревнованиях и олимпиадах (за исключением ВсОШ) были охвачены 9756 человек, что составляет 54,3% от общего количества обучающихся в ОУ района. Победителями и призерами являются 2457 человек (14,63% от общего количества обучающихся в ОУ района).

Таблица 3

Охват обучающихся ОУ Василеостровского района различными олимпиадами (за исключением ВсОШ), смотрами, конкурсами за 2020 год

№ п/п	№ ОУ	Количество/Доля учащихся, принявших участие в различных олимпиадах, смотрах, конкурсах, от общего количества учащихся	Количество / Доля учащихся - победителей и призеров олимпиад, смотров, конкурсов, от общего количества учащихся
1	ГБОУ СОШ №2	322 чел. /53,5 %	23 чел./4%
2	ГБОУ СОШ №4	нет данных	нет данных
3	ГБОУ СОШ № 4 с углубленным изучением	данные не количественные, а описательного характера	данные не количественные, а описательного характера

	французского языка им. Ж.-И. Кусто		
4	ГБОУ СОШ №5	298 человек/71 %	23 человека/ 6 %
5	ГБОУ СОШ №6	325 человек/70 %	60 человек/14 %
6	ГБОУ СОШ №10 с углубленным изучением химии	647 человек/ 75 %	104 человека/ 12 %
7	ГБОУ гимназия №11	813 человек/90 %	112 человек/12,3%
8	ГБОУ СОШ № 12 с углубленным изучением английского языка	406 человек/48,4%	148 человек/17,6%
9	ГБОУ СОШ №15	432 человека/82,4%	83 человека/16%
10	ГБОУ СОШ №16	нет данных/ нет отчета о самообследовании	нет данных/ нет отчета о самообследовании
11	ГБОУ СОШ №17	264 человек/49%	113 человек/22 %
12	ГБОУ СОШ №18 с углубленным изучением математики	331 человек/62,57%	1 человек/0,2%
13	ГБОУ СОШ №19	нет точных данных	нет точных данных
14	ГБОУ СОШ №21 им. Э.П. Шаффе	188 человек /40 %	42 человека / 9 %
15	ГБОУ гимназия №24 им. И.А. Крылова	457 человек/66%	348 человек/50%
16	ГБОУ СОШ №27 с углубленным изучением литературы, истории и иностранных языков им. И.А. Бунина	764 человек/80,2%	66 человек/7,1%
17	ГБОУ СОШ №29 с углубленным изучением французского языка и права	489 человек (100%)	75 человек/15,33% сформировать таблицу показателей
18	ГБОУ СОШ №31 с углубленным изучением английского языка	522 человека/62,4%	22 человека/4,5%
19	ГБОУ гимназия №32 "Гимназия петербургской культуры"	441 человек/56,1%	96 человек/12,2%
20	ГБОУ СОШ №35 с углубленным изучением английского языка	424 человека/93,4	263 человека/57,9
21	ГБОУ начальная школа-детский сад №36	172 человека/ 62%	25 человек/ 14, 5 %
22	ГБОУ гимназия № 586	861 человек/ 61,4%	366 человек/ 26,1%
23	ГБОУ гимназия №642 "Земля и Вселенная"	1600 человек/ 79,7%	453 человек/ 22%
24	ГБОУ СОШ №755 "Региональный центр аутизма"	нет данных	34 человека /28,4% :
ИТОГО		9756 человек/54,3%	2457 человек/14,63%

Из диаграммы 1 видно, что среди общеобразовательных школ Василеостровского района наибольшая доля участников в ГБОУ СОШ № 15 (82,4%), наибольшую результативность показала ГБОУ СОШ 17 (22 % призеров и победителей). ГБОУ СОШ №4, ГБОУ СОШ №16, ГБОУ СОШ №19, ГБОУ СОШ №755 «Региональный центр аутизма» не представляется возможным проанализировать, так как не предоставлены точные данные.

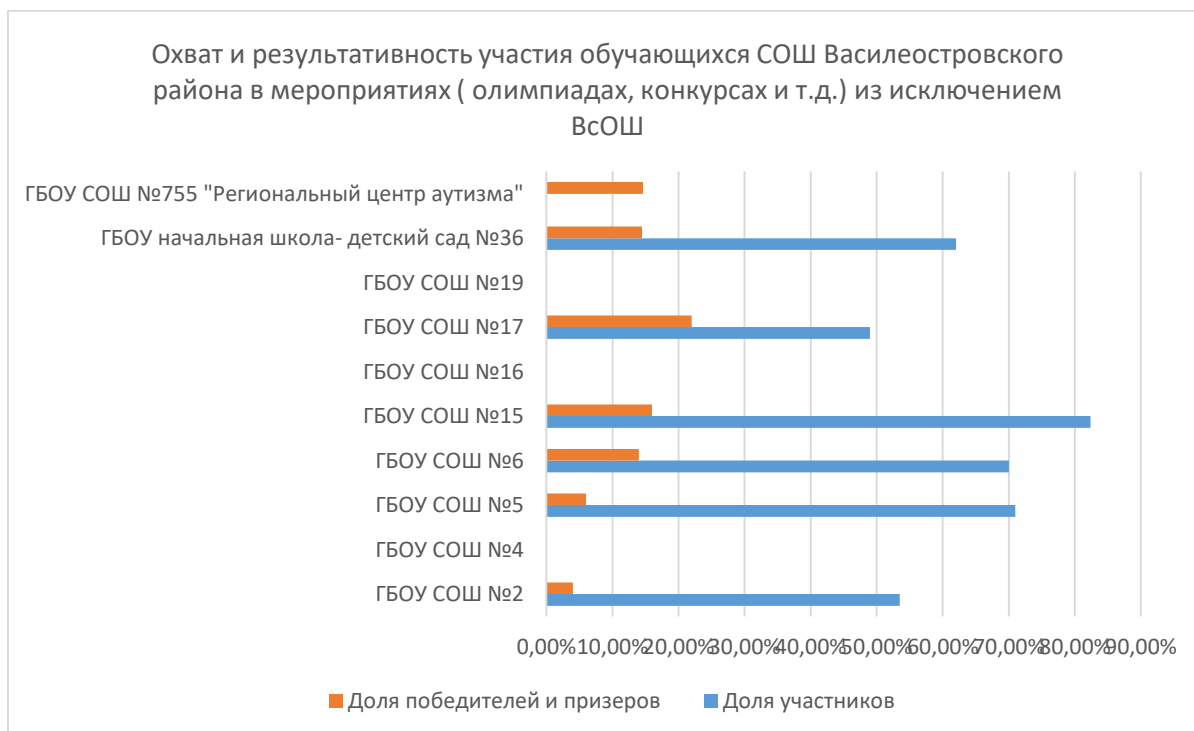


Диаграмма 1. Охват и результативность участия обучающихся СОШ Василеостровского района в мероприятиях (олимпиадах, конкурсах и т.п.) за исключением ВСОШ

Из диаграммы 2 видно, что среди общеобразовательных школ с углубленным изучением отдельных учебных предметов наибольшая доля участников в ГБОУ СОШ №29 с углубленным изучением французского языка и права (100%) и ГБОУ СОШ №35 с углубленным изучением английского языка (93,4%), наибольшую результативность показала ГБОУ СОШ №35 с углубленным изучением английского языка (57,9 % победителей и призеров).

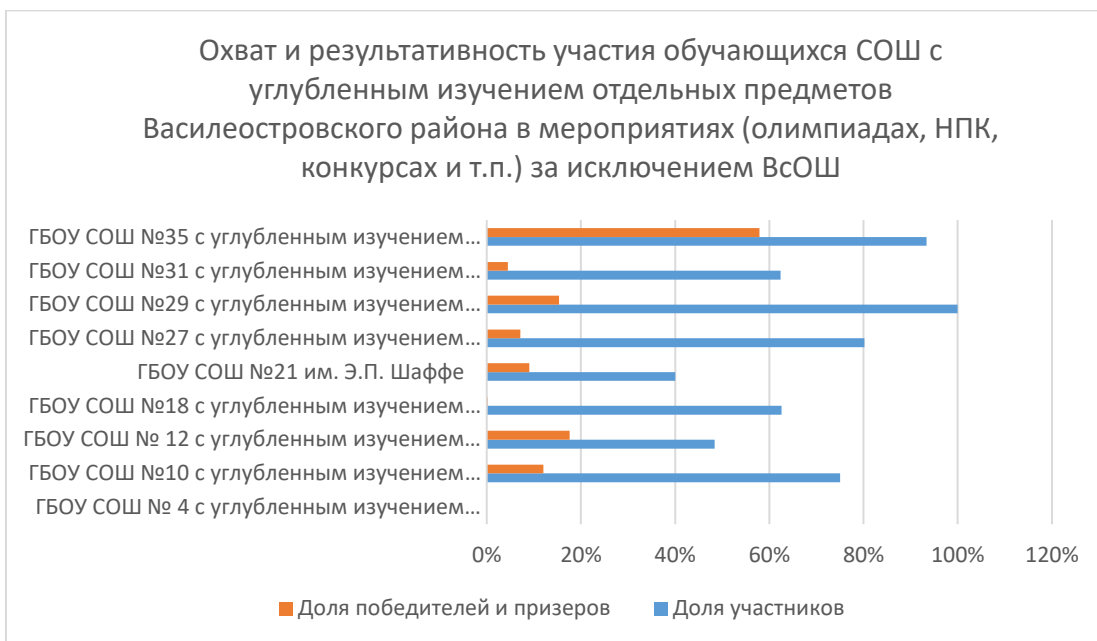


Диаграмма 2. Охват и результативность участия обучающихся СОШ с углубленным изучением отдельных учебных предметов Василеостровского района в мероприятиях (олимпиадах, конкурсах и т.п.) за исключением ВсОШ

Из диаграммы 3 видно, что среди гимназий Василеостровского района наибольшая доля участников в ГБОУ гимназия №642 "Земля и Вселенная"(79,7%) и ГБОУ гимназия №11 (90%), наибольшую результативность показала ГБОУ гимназия №24 им. И.А. Крылова (50% победителей и призеров)

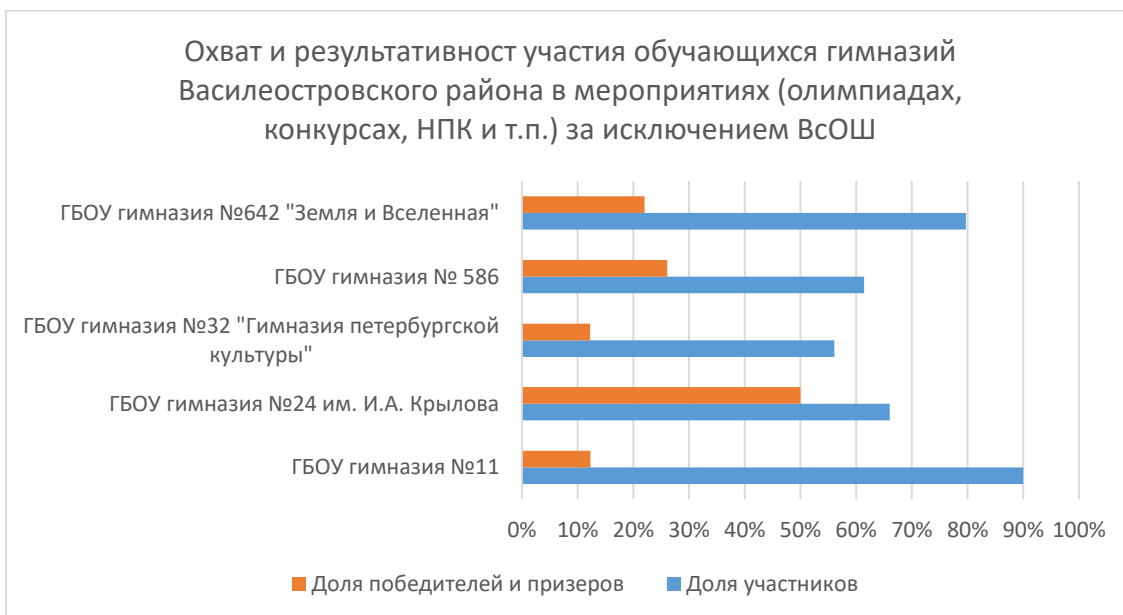


Диаграмма 3. Охват и результативность участия обучающихся гимназий Василеостровского района в мероприятиях (олимпиадах, конкурсах и т.п.) за исключением ВсО

3. Осуществление межмуниципального, сетевого взаимодействия по вопросу выявления, поддержки и развития способностей и талантов у детей и молодежи, в том числе с организациями ВО и ПОО

В 2020 году программами межмуниципального, сетевого взаимодействия по вопросу выявления, поддержки и развития способностей и талантов у детей и молодежи в Василеостровском районе были охвачены 15 ОУ, что составляет 62, 5 % от общего количества общеобразовательных организаций района. Доля обучающихся 5-11 классов ГБОУ района, охваченных основными или дополнительными образовательными программами в сетевой форме, составляет 17, 4% от общего количества обучающихся 5-11 классов ГБОУ района (таблица 4).

Таблица 4

Охват ОУ Василеостровского района программами межмуниципального, сетевого взаимодействия

№ п/п	Наименование показателей	Количество / %
1	Количество/доля общеобразовательных организаций, реализующих образовательные программы в сетевой форме	15 / 62, 5%
2	Количество / доля обучающихся 5-11 классов ГБОУ района, охваченных основными или дополнительными образовательными программами в сетевой форме	1676 чел. / 17,4 %
3	Количество организаций, с которыми заключены договоры на реализацию образовательных программ с использованием сетевой формы	11
4	Количество заключенных соглашений (договоров) о реализации образовательных программ начального, основного и среднего образования в сетевой форме	24
5	Количество общеобразовательных организаций, охваченных программами менторства и наставничества	6 / 25 %
6	Количество обучающихся общеобразовательных организаций, охваченных программами менторства и наставничества	178 чел. / 2 %

4. Развитие способностей обучающихся в классах с углубленным изучением отдельных предметов, профильных (предпрофильных классов)

Количество обучающихся, получающих образование с углубленным изучением отдельных учебных предметов составляет 7545 человек (34,42% от общего количества обучающихся). Количество обучающихся, получающих образование в рамках профильного обучения составляет 1326 человек (8,75%

от общего количества обучающихся) (таблица 5). Программы с углубленным изучением отдельных предметов и профильное обучение реализуются в школах с углубленным изучением предметов и гимназиях Василеостровского района Санкт-Петербурга.

Таблица 5

Охват обучающихся получающих образование с углубленным изучением отдельных предметов и в рамках профильного обучения в ОУ Василеостровского района

№ п/п	№ ОУ	Количество/ Доля учащихся, получающих образование с углубленным изучением отдельных учебных предметов, от общего количества учащихся	Количество/Доля учащихся, получающих образование в рамках профильного обучения, от общего количества учащихся
1	ГБОУ СОШ №2	0 чел. / 0 %	0 чел. / 0 %
2	ГБОУ СОШ №4	0 чел. / 0 %	0 чел. / 0 %
3	ГБОУ СОШ № 4 с углубленным изучением французского языка им Ж.-И. Кусто	44 человек/33%	135человек/16%
4	ГБОУ СОШ №5	0 чел. / 0 %	0 чел. / 0 %
5	ГБОУ СОШ №6	0 чел. / 0 %	0 чел. / 0 %
6	ГБОУ СОШ №10 с углубленным изучением химии	235 человек/ 27,1%	44 человека / 5 %
7	ГБОУ гимназия №11	477 человек/52,6%	110 человек/12,1%
8	ГБОУ СОШ № 12 с углубленным изучением английского языка	751 чел./89,6%	0 чел./0%
9	ГБОУ СОШ №15	0 чел. / 0 %	0 чел. / 0 %
10	ГБОУ СОШ №16	0 чел. / 0 %	47%
11	ГБОУ СОШ №17	62 человека/12 %	62 человека/12 %
12	ГБОУ СОШ №18 с углубленным изучением математики	126 человек/22%	54 человек/10%
13	ГБОУ СОШ №19	0 чел. / 0 %	0 чел. / 0 %
14	ГБОУ СОШ №21 им. Э.П. Шаффе	0 чел. / 0 %	47 человек/ 10%
15	ГБОУ гимназия №24 им. И.А. Крылова	430 человек/62%	97 человек/14%
16	ГБОУ СОШ №27 с углубленным изучением литературы, истории и иностранных языков им. И.А. Бунина	864 чел. /89,6%	145 чел. /15,4%
17	ГБОУ СОШ №29 с углубленным изучением французского языка и права	429человека/87,7 %	78 человек/15,95%
18	ГБОУ СОШ №31 с углубленным изучением английского языка	747 человек/88,4%	101 человек/12,1%
19	ГБОУ гимназия №32 "Гимназия петербургской культуры"	433 человек/55,0%	105 человек/13,3%

20	ГБОУ СОШ №35 с углубленным изучением английского языка	247 человек/54,4	45 человек/9,9
21	ГБОУ начальная школа- детский сад №36	0 чел. / 0 %	0 чел. / 0 %
22	ГБОУ гимназия № 586	810 человек/55,0%	125 человек /8,5%
23	ГБОУ гимназия №642 "Земля и Вселенная"	1890 человека/97,7%	178 человек/ 8,8%
24	ГБОУ СОШ №755 "Региональный центр аутизма"	0 чел. / 0 %	0 чел. / 0 %
ИТОГО		7545 человек/34,42%	1326 человек/8,75%

5. Развитие способностей у обучающихся с особыми образовательными потребностями

В соответствии с данными таблицы 4 в 2020 году у обучающихся с особыми образовательными потребностями были востребованы программы художественной, технической, физкультурно-спортивной и социально-педагогической направленности. Не востребованы программы естественнонаучной и туристско-краеведческой направленности (0). Высокий уровень достижений показали обучающиеся с ОВЗ в художественной и социально-педагогической направленности. Планомерная деятельность по развитию способностей у обучающихся с особыми образовательными потребностями ведется как в учреждениях дополнительного образования, так и в отделениях дополнительного образования на базе общеобразовательных учреждений.

Таблица 4

Учет обучающихся в УДОД и ОДОД с особыми образовательными потребностями

Направленность	Количество детей с ограниченными возможностями здоровья (в т.ч. дети-инвалиды)		Количество детей, проявляющие высокие достижения в обучении			
	УДОД	ОДОД	УДОД		ОДОД	
	2019-2020 учебный год	2019-2020 учебный год	Всего	с ОВЗ	Всего	с ОВЗ
Художественная	27	0	907	3	15	0
Техническая	18	0	60	0	0	0
Естественнонаучная	0	0	0	0	0	0
Физкультурно-спортивная	15	30	62	0	25	0

Туристско-краеведческая	0	0	0	0	0	0
Социально-педагогическая	10	0	327	0	0	0
Всего	70	30	1452	3	40	0

В ГБОУ СОШ №5 и ГБОУ СОШ №29, ГБУ ДО ЦТриГО «На Васильевском», ГБУ ДО ДЮТЦ «Васильевский остров» и ГБУ ДО ДДТ "На 9-ой линии" созданы и реализуются дополнительные общеобразовательные программы художественной, технической, физкультурно-спортивной и социально-педагогической направленности для обучающихся с ОВЗ и детей-инвалидов. Всего реализуется пять адаптивных программ с охватом 75 обучающихся, 16 программ с дистанционной формой реализации, охватывающей 303 ребенка и 9 программ с индивидуальным образовательным маршрутом с охватом 113 детей.

Таблица 5

Дополнительные общеобразовательные программы для детей с ОВЗ и детей-инвалидов в ОО Василеостровского района

Наименование учреждения	Направленность	Программы с элементами инклюзии		Адаптивные программы		Программы с дистанционной формой реализации		Программы с индивидуальным образовательным маршрутом	
		Кол-во программ	Кол-во учащихся	Кол-во программ	Кол-во учащихся	Кол-во программ	Кол-во учащихся	Кол-во программ	Кол-во учащихся
ГБУ ДО ДДТ "На 9-ой линии"	Художественная	0	0	1	15	0	0	0	0
ГБУ ДО ЦТриГО "На Васильевском" ГБУ ДО ДЮТЦ "Васильевский остров" ГБОУ СОШ №29	Художественная	-	-	-	-	7	148	8	88
ГБУ ДО ЦТриГО "На Васильевском" ГБУ ДО ДДТ "На 9-ой линии"	Техническая	0	0	1	15	2	24	0	0

ГБУ ДО ДЮТЦ «Васильевский остров»	Естеств еннона учная	0	0	0	0	2	22	0	0
	Физкул ьтурно- спортив ная	-	-	-	-	1	25	1	25
	Социал ьно- педагог ическая	-	-	-	-	4	84	0	0
ГБОУ СОШ №5	Физкул ьтурно- спортив ная	0	0	2	30	0	0	0	0
	Турист ско- краевед ческая	0	0	0	0	0	0	0	0
ГБУ ДО ДДТ "На 9-ой линии"	Социал ьно- педагог ическая	0	0	1	15	0	0	0	0
	Всего	0	0	5	75	16	303	9	133

В 2020 году были проведены пять районных мероприятий для детей с ОВЗ и детей-инвалидов в ОО Василеостровского района, в которых приняли участие 420 участников – обучающихся Василеостровского района.

Таблица 6

Мероприятия для детей с особыми образовательными потребностями, проведенные в Василеостровском районе в 2020 году

Наименование учреждения организатора (УДОД или № ОУ)	Уровень (международный, всероссийский, межрегиональный, городской и т.д.)	Форма мероприятия (игровые практики, образовательные экскурсии, мастерские и др.)	Название мероприятия	Кол-во участников
Мероприятия для детей ОВЗ				
ГБУ ДО Детско-юношеский творческий центр «Васильевский остров»	районный	Интерактивное выступление в СПб ГБУСОН "Центр социальной реабилитации инвалидов и детей-инвалидов Василеостровского района"	"Масленица"	50

ГБУ ДО Детско-юношеский творческий центр «Васильевский остров»	районный	Мероприятие ко дню матери с мастер-классом для детей СПб ГБУ СОН "Центр социальной реабилитации"		60
ГБУ ДО Детско-юношеский творческий центр «Васильевский остров»	районный	Новогодние театрализованное представление для учащихся ГБОУ средней школы №4 (коррекционной)	"Хранители чудес"	100
ГБУ ДО Детско-юношеский творческий центр «Васильевский остров»	районный	Новогодние представление (мастер-классы) для детей СПб ГБУ СОН "Центр социальной реабилитации инвалидов и детей-инвалидов Василеостровского района"	«Новогодние письмо Деду Морозу»	50
ГБУ ДО Детско-юношеский творческий центр «Васильевский остров»	районный	Новогодние представление (мастер-классы) для детей СПб ГБУ СОН "Центр социальной реабилитации инвалидов и детей-инвалидов Василеостровского района"	«Сказочная новогодняя история»	50
ГБУ ДО ДДТ "На 9-ой линии"	Всероссийский	Фестиваль-конкурс	Городской открытый фестиваль художественного творчества детей и юношества с ОВЗ «Поверь в себя!»	110

6. Охват обучающихся дополнительным образованием

По данным АИСУ ПараГраф (таблица 6) дополнительным образованием в школах и гимназиях Василеостровском районе охвачено 6024 ребенка, что составляет 34,85 % от общего количества обучающихся школ и гимназий от 5 до 18 лет. Наибольшую долю вовлеченности детей в дополнительное образование показали ГБОУ СОШ №755 "Региональный центр аутизма"(89,92%), ГБОУ СОШ №21 им. Э.П. Шаффе (84,12%), ГБОУ СОШ №17 (73,57%), ГБОУ СОШ №18 с углубленным изучением математики (64,64%), ГБОУ СОШ №5 (60,10%), ГБОУ СОШ №2 (59,69%), ГБОУ СОШ №29 с углубленным изучением французского языка и права (58,92%), ГБОУ СОШ №15 (54,83%). В ГБОУ гимназии №32 "Гимназия петербургской культуры", ГБОУ гимназии № 586, ГБОУ СОШ №31 с углубленным изучением английского языка, ГБОУ СОШ №6, ГБОУ СОШ №4 отсутствуют

дети, обучающиеся в отделении дополнительного образования или вовлеченные в дополнительное образование. Низкие результаты вовлеченности детей в дополнительное образование у ГБОУ СОШ № 4 с углубленным изучением французского языка им. Ж.-И. Кусто – 0, 24 %.

Таблица 6

Занятость обучающихся ГБОУ района дополнительным образованием (по данным АИСУ ПараГраф)

Район/ОО	Кол-во обучающихся от 5 до 18 лет	Кол-во обучающихся в отделении ДО или вовлеченных в ДО от 5 до 18 лет	Не вовлечены в ДО	Процент охвата
Василеостровский	17285	6024	11261	34,85%
ГБОУ гимназия №11	909	338	571	37,18%
ГБОУ гимназия №24 им. И.А. Крылова	688	303	385	44,04%
ГБОУ гимназия №32 "Гимназия петербургской культуры"	782	0	782	0,00%
ГБОУ гимназия № 586	1467	0	1467	0,00%
ГБОУ гимназия №642 "Земля и Вселенная"	2127	921	1206	43,30%
ГБОУ начальная школа-детский сад №36	284	127	157	44,72%
ГБОУ СОШ №10 с углубленным изучением химии	884	472	412	53,39%
ГБОУ СОШ № 12 с углубленным изучением английского языка	884	318	566	35,97%
ГБОУ СОШ №15	569	312	257	54,83%
ГБОУ СОШ №16	834	361	473	43,29%
ГБОУ СОШ №17	526	387	139	73,57%
ГБОУ СОШ №18 с углубленным изучением математики	577	373	204	64,64%
ГБОУ СОШ №19	468	71	397	15,17%
ГБОУ СОШ №2	588	351	237	59,69%
ГБОУ СОШ №21 им. Э.П. Шаффе	485	408	77	84,12%
ГБОУ СОШ №27 с углубленным изучением литературы, истории и иностранных языков им. И.А. Бунина	966	336	630	34,78%
ГБОУ СОШ №29 с углубленным изучением французского языка и права	499	294	205	58,92%

ГБОУ СОШ №31 с углубленным изучением английского языка	837	0	837	0,00%
ГБОУ СОШ №35 с углубленным изучением английского языка	449	88	361	19,60%
ГБОУ СОШ № 4 с углубленным изучением французского языка им. Ж.-И. Кусто	837	2	835	0,24%
ГБОУ СОШ №5	416	250	166	60,10%
ГБОУ СОШ №6	455	0	455	0,00%
ГБОУ СОШ №755 "Региональный центр аутизма"	119	107	12	89,92%
ГБОУ СОШ №4	127	0	127	0,00%

По данным АИСУ ПараГраф (таблица 7) дополнительным образованием в детских садах Василеостровского района охвачено 2632 ребенка, что составляет 60,41% от общего количества обучающихся от 5 до 18 лет в ГБДОУ района. Полную или почти полную долю вовлеченности детей в дополнительное образование показали ГБДОУ №26 (100,00%), ГБДОУ №5 (100,00%), ГБДОУ №6 (100,00%), ГБДОУ №8 (98,84%), наиболее низкая доля вовлеченности детей в ГБДОУ №23 (9,52%). Наиболее востребованными в сфере дополнительного образования оказались художественное и техническое направления.

Таблица 7

Занятость обучающихся ГБДОУ района дополнительным образованием (по данным АИСУ ПараГраф)

Район/ОООД	Общее количество обучающихся (5-18лет)	Количество вовлеченных в ДО (5-18лет)	Процент охвата
Василеостровский	4357	2632	60,41%
ГБДОУ №1	58	21	36,21%
ГБДОУ №10	86	41	47,67%
ГБДОУ №11	89	40	44,94%
ГБДОУ №12	92	84	91,30%
ГБДОУ №14	168	61	36,31%
ГБДОУ №16	123	39	31,71%
ГБДОУ №17	62	47	75,81%
ГБДОУ №19	68	51	75,00%
ГБДОУ №20	63	28	44,44%

ГБДОУ №22	147	70	47,62%
ГБДОУ №23	63	6	9,52%
ГБДОУ №24	78	20	25,64%
ГБДОУ №26	123	123	100,00%
ГБДОУ №27	118	91	77,12%
ГБДОУ №28	142	112	78,87%
ГБДОУ №29	138	115	83,33%
ГБДОУ №3	103	95	92,23%
ГБДОУ №30	127	42	33,07%
ГБДОУ №31	65	45	69,23%
ГБДОУ №32	135	109	80,74%
ГБДОУ №33	43	27	62,79%
ГБДОУ №34	85	43	50,59%
ГБДОУ №35	46	17	36,96%
ГБДОУ №37	54	39	72,22%
ГБДОУ №38	109	68	62,39%
ГБДОУ №4	120	95	79,17%
ГБДОУ №42	66	38	57,58%
ГБДОУ №44	137	32	23,36%
ГБДОУ №45	82	25	30,49%
ГБДОУ №5	75	75	100,00%
ГБДОУ №50	61	53	86,89%
ГБДОУ №51	168	109	64,88%
ГБДОУ №53	44	22	50,00%
ГБДОУ №6	110	110	100,00%
ГБДОУ №73	47	26	55,32%
ГБДОУ №74	47	35	74,47%
ГБДОУ №8	86	85	98,84%
ГБОУ НШ-ДС №36	156	141	90,38%
ДО при ГБОУ гимназии №24	5	2	40,00%
ДО при ГБОУ гимназии №642	101	76	75,25%
ДО при ГБОУ СОШ №15	45	17	37,78%
ДО при ГБОУ СОШ №17	63	9	14,29%
ДО при ГБОУ СОШ №18	69	22	31,88%
ДО при ГБОУ СОШ №2	40	22	55,00%
ДО при ГБОУ СОШ №21	113	57	50,44%
ДО при ГБОУ СОШ №27	152	78	51,32%
ДО при ГБОУ СОШ №35	99	27	27,27%
ДО при ГБОУ СОШ №4	44	24	54,55%
ДО при ГБОУ СОШ №5	21	7	33,33%
ДО при ГБОУ СОШ №755	21	11	52,38%

7. Учет обучающихся по индивидуальным учебным планам

Обучение по индивидуальным учебным планам ведется в двух общеобразовательных учреждениях Василеостровского района: ГБОУ СОШ № 4 с углубленным изучением французского языка им. Ж.-И. Кусто и ГБОУ гимназии №32 «Гимназия петербургской культуры» (8,3%) (таблица 8).

В школе №4 имени Кусто профильное обучение проводится по Индивидуальным учебным планам (ИУП) с 2006-2007 учебного года. С 2018-19 года школа Кусто стала пилотной площадкой для апробации ФГОС СОО. С этого времени ИУП формируется в соответствии с новыми стандартами на основе универсального профиля.

Таблица 8

Охват индивидуальными учебными планами в 2019- 2020 учебном году

Количество обучающихся 10-11 классов, охваченных ИУП	На начало 2019-2020 учебного года	На конец 2020 года
ГБОУ СОШ № 4 с углубленным изучением французского языка им. Ж.-И. Кусто	125	135
ГБОУ гимназии №32 «Гимназия петербургской культуры»	105	105

8. Учет педагогических работников, повысивших уровень профессиональных компетенций в области выявления, поддержки и развития способностей и талантов у детей и молодежи

В 2020 году обучение педагогических работников осуществляется с поддержкой электронной системы управления компетенциями персонала ИНТЕГРАЛ, разработка которой была осуществлена ГБУ ДППО ЦПКС ИМЦ Василеостровского района Санкт-Петербурга. По результатам анализа запросов педагогов и организаций для обеспечения профессионального развития педагогических работников в 2020 году принято решение об открытии обучения по программе повышения квалификации в области выявления, поддержки и развития способностей и талантов у детей и молодежи «Технология организации проектной деятельности в средней школе», которую успешно прошли 20 педагогов ОУ Василеостровского района.

На базе ЦППМСП Василеостровского района Санкт-Петербурга разработаны и проводятся: тренинги и практические семинары для педагогов: «Креативный педагог – креативный ребенок», «АРТ-ресурс» - программа по профилактике профвыгорания у педагогов.

Таблица 9

Профессиональная переподготовка и повышение квалификации педагогов в 2020 году в области выявления, поддержки и развития способностей и талантов у детей и молодежи

Наименование ОО	По работе с одарёнными детьми	
	Всего	Дистанционно
ГБУ ДППО ЦПКС ИМЦ Василеостровского района Санкт-Петербурга	20	20
Московский городской университет МГПУ	1	1
ООО "Инфоурок"	2	2
-ООО «Столичный учебный центр», г. Москва	2	2
Федеральное государственное бюджетное образовательное учреждение высшего образования "Российский государственный педагогический университет им. Герцена	2	2
ИТОГО	27	27

9. Осуществление психолого-педагогического сопровождения способных детей и талантливой молодежи

В 2020 году подводились итоги проекта «Поддержка и сопровождение талантливой молодежи и одаренных детей», который реализовывался на базе ЦППМСП Василеостровского района и охватывал работу с обучающимися, их родителями (законными представителями) и педагогами ОУ Василеостровского района Санкт-Петербурга.

В рамках проекта были проведены следующие мероприятия:

1. Консультирование педагогов по вопросам развития и поддержки одаренных и талантливых детей, а также по результатам диагностических обследований. Всего проведено консультаций: для педагогов и воспитателей - 142.

2. По индивидуальным обращениям граждан с детьми, проживающими в Василеостровском районе, на базе Центра проводилась диагностика по определению уровня развития и структуры интеллекта, способностей и индивидуально-личностных особенностей детей и подростков. По результатам диагностики определяются формы оказания необходимой психолого-педагогической поддержки, предлагаются рекомендации по выбору образовательного маршрута одаренного ребенка. Консультативные рекомендации получили - 36 человек, из них 12 детей.

На базе ЦППМСП разработаны и проводятся:

- тренинги и программы для учащихся подростков:
- тренинг «Психологическая подготовка к успешным выступлениям»,
- программа «Малая психологическая академия» – пространство для развития личности талантливых, одаренных и высокомотивированных детей.

В рамках направления «Организация просветительской деятельности» были разработаны тематические лекции для педагогов и родителей «Секреты одаренности». Тема работы с одаренными детьми была представлена к обсуждению на районных методических объединениях педагогов – психологов.

В соответствии с данными таблицы 10 только в 16 общеобразовательных учреждениях Василеостровского района работают психологи, лишь в четырех ведется работа психолога с одаренными детьми.

Таблица 10

Осуществление психолого-педагогического сопровождения способных детей и талантливой молодежи

№ п/п	№ ОУ	Наличия в ОУ психолога в	Наличие педагогов-психологов, использующих психодиагностический инструментарий для выявления одаренности у детей
1	ГБОУ СОШ №2	да	нет
2	ГБОУ СОШ №4	да	нет
3	ГБОУ СОШ № 4 с углубленным изучением французского языка им. Ж.-И. Кусто	да	нет данных
4	ГБОУ СОШ №5	да	да
5	ГБОУ СОШ №6	да	нет данных
6	ГБОУ СОШ №10 с углубленным изучением химии	да	да
7	ГБОУ гимназия №11	да	нет
8	ГБОУ СОШ № 12 с углубленным изучением английского языка	нет	нет
9	ГБОУ СОШ №15	нет	нет
10	ГБОУ СОШ №16	да	нет
11	ГБОУ СОШ №17	нет	нет
12	ГБОУ СОШ №18 с углубленным изучением математики	да	нет данных
13	ГБОУ СОШ №19	да	нет данных
14	ГБОУ СОШ №21 им. Э.П. Шаффе	да	нет данных

15	ГБОУ гимназия №24 им. И.А. Крылова	нет	нет
16	ГБОУ СОШ №27 с углубленным изучением литературы, истории и иностранных языков им. И.А. Бунина	нет	нет
17	ГБОУ СОШ №29 с углубленным изучением французского языка и права	да	нет данных
18	ГБОУ СОШ №31 с углубленным изучением английского языка	нет данных	нет данных
19	ГБОУ гимназия №32 "Гимназия петербургской культуры"	да	да
20	ГБОУ СОШ №35 с углубленным изучением английского языка	нет	нет
21	ГБОУ начальная школа- детский сад №36	да	нет данных
22	ГБОУ гимназия № 586	да	да
23	ГБОУ гимназия №642 "Земля и Вселенная"	нет	нет
24	ГБОУ СОШ №755 "Региональный центр аутизма"	да	нет
ИТОГО		16	4

По итогам мониторинга системы организации воспитания и социализации обучающихся ОО Василеостровского района Санкт-Петербурга за 2020 год сделаны выводы.

1. Доля обучающихся принимавших участие в школьном этапе составляет 171%, так как некоторые одни и те же обучающиеся принимали участие в олимпиадах по нескольким предметам, доля обучающихся принимавших участие в районном этапе ВсОШ составляет 39%, в региональном -5 %, в заключительном этапе ВсОШ – 5%. Доля победителей и призёров в школьном этапе составляет 22, 8%, в районном этапе ВсОШ составляет 25,9 %, в региональном – 45 % и в заключительном этапе – 45%.

2. Всего в конкурсах, соревнованиях и олимпиад (за исключением ВсОШ) были охвачены 9756 человек, что составляет 54,3% от общего количества обучающихся в ОУ района. Победителями и призерами являются 2457 человек (14,63% от общего количества обучающихся в ОУ района).

3. В 2020 году программами межмуниципального, сетевого взаимодействия по вопросу выявления, поддержки и развития способностей и

талантов у детей и молодежи в Василеостровском районе были охвачены 15 ОУ, что составляет 62,5 % от общего количества общеобразовательных организаций района. Доля обучающихся 5-11 классов ГБОУ района, охваченных основными или дополнительными образовательными программами в сетевой форме, составляет 17,4% от общего количества обучающихся 5-11 классов ГБОУ района.

4. Количество обучающихся, получающих образование с углубленным изучением отдельных учебных предметов составляет 7545 человек (34,42% от общего количества обучающихся). Количество обучающихся, получающих образование в рамках профильного обучения составляет 1326 человек (8,75% от общего количества обучающихся).

5. Всего реализуется пять адаптивных программ с охватом 75 обучающихся, 16 программ с дистанционной формой реализации, охватывающей 303 ребенка и 9 программ с индивидуальным образовательным маршрутом с охватом 113 детей. Количество детей с ограниченными возможностями здоровья (в т. ч. дети-инвалиды), занимающиеся в УДОД и ОДОД – 100 человек.

6. Дополнительным образованием в детских садах Василеостровского района охвачено 2632 ребенка, что составляет 60,41% от общего количества обучающихся от 5 до 18 лет в ГБДОУ района. Дополнительным образованием в школах и гимназиях Василеостровском районе охвачено 6024 ребенка, что составляет 34,85 % от общего количества обучающихся школ и гимназий от 5 до 18 лет.

7. Обучение по индивидуальным учебным планам ведется в двух общеобразовательных учреждениях Василеостровского района: ГБОУ СОШ № 4 с углубленным изучением французского языка им. Ж.-И. Кусто и ГБОУ гимназии №32 «Гимназия петербургской культуры» (8,3% от общего количества ОУ района).

8. Количество педагогических работников, прошедших специализированную подготовку / повысивших уровень профессиональных

компетенций в области выявления, поддержки и развития способностей и талантов у детей и молодежи в 2020 году 27 человек.

9. Наличие психолога в 16 общеобразовательных учреждениях района (66,66%). Наличие педагогов-психологов, использующих психодиагностический инструментарий для выявления одаренности у детей в четырех школах (16,66%).

Директор ГБУ ДППО ЦПКС ИМЦ
Василеостровского района Санкт-Петербурга



А. Л. Гехтман